



CONGRESO

ESTADO DE MÉXICO



INESLE

INSTITUTO
DE ESTUDIOS
LEGISLATIVOS

47. Jilotzingo



Porcentaje de la población
total del Estado:

0.12%

(peso estatal)

Posición respecto al número de
habitantes:

96/125

(lugar estatal)

Población

19,877

personas

Hombres

9,719

48.9%

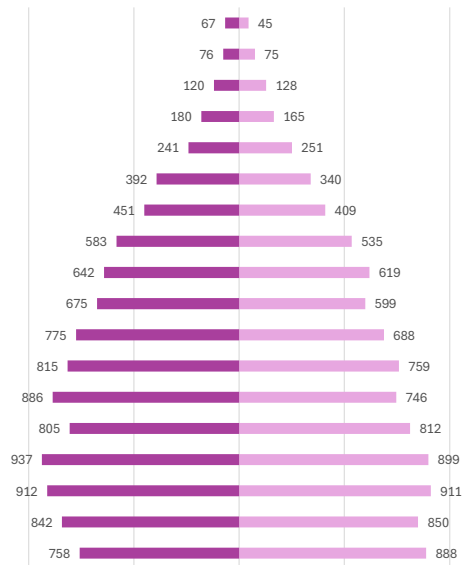
Mujeres

10,158

51.1%

Pirámide poblacional

85 años o más
80 - 84 años
75 - 79 años
70 - 74 años
65 - 69 años
60 - 64 años
55 - 59 años
50 - 54 años
45 - 49 años
40 - 44 años
35 - 39 años
30 - 34 años
25 - 29 años
20 - 24 años
15 - 19 años
10 - 14 años
5 - 9 años
0 - 4 años



■ Mujeres ■ Hombres

Capítulo 9000 Deuda Pública	\$6,384
Capítulo 8000 Participaciones y aportaciones	\$-
Capítulo 7000 Inversiones financieras	\$-
Capítulo 6000 Inversión Pública	\$32,683
Capítulo 5000 Bienes Muebles	\$4,318
Capítulo 4000 Transferencias y asignaciones	\$15,431
Capítulo 3000 Servicios generales	\$29,320
Capítulo 2000 Materiales y suministros	\$19,264
Capítulo 1000 Servicios personales	\$80,297

42.78%

Del total de egresos de la cuenta pública

Capítulo 1000
Servicios personales



Capítulo 9000 Deuda Pública	\$-
Capítulo 8000 Participaciones y aportaciones	\$-
Capítulo 7000 Inversiones financieras	\$-
Capítulo 6000 Inversión Pública	
Capítulo 5000 Bienes Muebles	\$-
Capítulo 4000 Transferencias y asignaciones	\$-
Capítulo 3000 Servicios generales	\$-
Capítulo 2000 Materiales y suministros	\$-
Capítulo 1000 Servicios personales	










SD

Del total de egresos de la cuenta pública







Capítulo 1000
Servicios personales







Servicios básicos de vivienda

	Viviendas que no disponen de internet	58.12%
	Viviendas que no disponen de teléfono fijo	9.59%
	Viviendas que no disponen computadora	64.38%
	Viviendas que no disponen de agua	0.73%
	Viviendas que no disponen de drenaje ni sanitario	5.41%
	Viviendas que no disponen de electricidad	0.17%
	Viviendas que no disponen de lavadora	28.52%
	Viviendas que no disponen de refrigerador	17.68%
	Viviendas con piso de tierra	2.26%

Composición Social

	Población originaria	14.93%
	Población hablante de lengua indígena	0.75%
	Población económicamente activa	45.97%
	Población con alguna limitación o discapacidad	12.09%
	Población afiliada con alguna institución de salud	67.41%
	Hogares con jefa de familia	22.87%

Rezago educativo

	Años promedio de escolaridad	9.27
	Población analfabeta	3.25%
	Población de entre 6 y 11 años que no asiste a la escuela	0.48%
	Población con educación básica incompleta	7.86%

Índice de Desarrollo Humano (IDH)

(Grado de progreso del municipio en factores sanitarios, educativos y económicos)



0.736



Subíndice de Educación (SE)

(Calidad de vida a través de la educación)

0.666

MEDIO

Subíndice de Ingreso (SI)

(Obtención de recursos para gozar de una vida digna mediante el ingreso bruto Per cápita)



0.734

ALTO



Ingreso Corriente Total Per Cápita

3,187 (Promedio de ingreso que recibe una persona para subsistir)



Subíndice de Salud (SS)

(Esperanza de vida al nacer)



0.816

MUY ALTO



Índice de Rezago Social

-0.85 (Medida que agrega variables de educación, salud y vivienda en el hogar)



Grado de Rezago Social

Muy bajo



LA VIDA Y LA INTEGRIDAD



Feminicidio
0.00



Homicidio doloso
27.91



Homicidio culposo
4.65



Lesiones dolosas
274.47

EL PATRIMONIO



Robo de vehículo
32.56



Robo a casa habitación
37.22



Robo de negocio
23.26



Robo a transeúnte total
41.87



Robo en transporte público
9.30



Robo con violencia
93.04



Extorsión
0.00

La familia



Violencia familiar

190.73

La libertad personal



Secuestro

0.00

La sociedad



Trata de personas

0.00

La libertad y la seguridad social



Violación

18.61

Otros



Narcomenudeo

0.00



La vida y la integridad

Años	2020	2021	2022	2023	2024
Feminicidios	0.00	0.00	0.00	0.00	0.00
Homicidios dolosos	53.11	14.33	23.65	28.13	27.91
Lesiones culposas	0.00	19.11	18.92	0.00	4.65
Lesiones dolosas	140.01	157.65	241.26	286.04	274.47



Presidencia



**Raziel Eugenio Chavarría
Chavarría**

Sindicatura

Verónica Mayen Torres
PVEM-PT-morena

Regidurías

Francisco Jorge Rosas Martínez	PVEM-PT-morena
Marina Mata Morales	PVEM-PT-morena
José Juan González Esquivel	PVEM-PT-morena
Susana Nabor Mejía	PVEM-PT-morena
Fabiola Sánchez Olmos	PAN
Mayela Santiago Pérez	PRI
Cenobio Campos Gómez	MC

**Partido
político**

PVEM-PT-morena

Diputaciones locales

Distrito Local	Cabecera Local	Diputación	Grupo parlamentario
4	Lerma de Villada	Gabriel Kalid Mohamed Baez	PT

Diputaciones federales

Dtto. Federal	Cabecera Federal	Diputación	Grupo parlamentario
18	Huixquilucan De Degollado	Claudia Sánchez Juárez	PVEM